


OB Groß-Karben 2016

Vorläufige Sitzverteilung nach 4 von 4 Wahlbezirken



CDU

3 Sitze

4.983 Stimmen

51,3%

SPD

2 Sitze

2.959 Stimmen

30,5%

Vorl. Sitzzuteilung OB Groß-Karben 2016 nach 4 von 4 Wahlbezirken

CDU : 3 Sitze				
Rang	Nr	Person	Stimmen	%-Liste
1	104	von Leonhardi, Philipp	1392	27,93
2	101	Plewe, Hartmuth	1091	21,89
3	102	Hintz, Jürgen	927	18,60

Ersatzpersonen

4	103	Hermanns, Gerd	793	15,91
5	105	Geier, Klaus	780	15,65

SPD : 2 Sitze				
Rang	Nr	Person	Stimmen	%-Liste
1	201	Zobeley, Christel	817	27,61
2	202	Kuhl, Hans-Jürgen	737	24,91

Ersatzpersonen

3	205	Sabandar, Jetty	511	17,27
4	203	Miksch, Adelheid	456	15,41
5	204	Miksch, Gerhard	438	14,80

BÜNDNIS 90 / DIE GRÜNEN : 0 Sitze

Bewerber/innen

Rang	Nr	Person	Stimmen	%-Liste
1	301	Ernst, Daniela	531	57,41
2	302	Schäfer, Mario	394	42,59

Freie Wähler Karben : 0 Sitze

Bewerber/innen

Rang	Nr	Person	Stimmen	%-Liste
1	401	Plewe, Rosemarie	513	61,29
2	402	Soos, Melanie	324	38,71

Anzahl gewählter Frauen:


CDU: 0 Frauen

SPD: 1 Frau

BÜNDNIS 90 / DIE GRÜNEN: 0 Frauen

Freie Wähler Karben: 0 Frauen

OB Klein-Karben 2016
Vorläufige Sitzverteilung nach 4 von 4 Wahlbezirken



3 Sitze

6.389 Stimmen
52,7%



1 Sitz

3.566 Stimmen
29,4%



1 Sitz

1.779 Stimmen
14,7%

Vorl. Sitzzuteilung OB Klein-Karben 2016 nach 4 von 4 Wahlbezirken

CDU : 3 Sitze				
Rang	Nr	Person	Stimmen	%-Liste
1	101	Wortmann, Reinhard	1672	26,17
2	102	Neuwirth, Christian	1286	20,13
3	103	Jörg, Michaela	1200	18,78

Ersatzpersonen

4	105	Beck, Claudia	1125	17,61
5	104	Grüntker, Anna Christina	1106	17,31

SPD : 1 Sitz				
Rang	Nr	Person	Stimmen	%-Liste
1	202	Schmitt, Jochen	837	23,47

Ersatzpersonen

2	201	Ridder, Brigitte	748	20,98
3	204	Görllich, Thomas	685	19,21
4	205	Amann, Fritz	652	18,28
5	203	Singer, Anja	644	18,06

FDP : 0 Sitze				
----------------------	--	--	--	--

Bewerber/innen

Rang	Nr	Person	Stimmen	%-Liste
1	501	Stange, Rosemarie	173	43,69
2	502	Klaiber, Simon	128	32,32
3	503	Wolf, Björn Christian	95	23,99

Freie Wähler Karben : 1 Sitz				
Rang	Nr	Person	Stimmen	%-Liste
1	601	Dreschel, Jürgen	521	29,29

Ersatzpersonen

2	603	Michel, Torsten	384	21,59
3	604	Ottens, Michael	346	19,45
4	602	Drüke, Rolf	288	16,19
5	605	Brunkhardt, Karlfred	240	13,49

Anzahl gewählter Frauen:

CDU: 1 Frau


SPD: 0 Frauen

FDP: 0 Frauen

Freie Wähler Karben: 0 Frauen

OB Okarben 2016

Vorläufige Sitzverteilung nach 3 von 3 Wahlbezirken



CDU

3 Sitze

3.765 Stimmen

59,2%

SPD

2 Sitze

2.267 Stimmen

35,6%

Vorl. Sitzzuteilung OB Okarben 2016 nach 3 von 3 Wahlbezirken

CDU : 3 Sitze				
Rang	Nr	Person	Stimmen	%-Liste
1	101	Gangel, Karlheinz	1101	29,24
2	102	Wollny, Sebastian	851	22,60
3	103	Demmer, Elke	706	18,75

Ersatzpersonen

4	104	Toma, Raif	590	15,67
5	105	Weiß, Erich	517	13,73

SPD : 2 Sitze				
Rang	Nr	Person	Stimmen	%-Liste
1	201	Schulze, Gerald	817	36,04
2	202	Flor, Matthias	588	25,94

Ersatzpersonen

3	204	Jörg, Heinz	471	20,78
4	203	Dotlic, Milos	391	17,25

FDP : 0 Sitze				
----------------------	--	--	--	--

Bewerber/innen

Rang	Nr	Person	Stimmen	%-Liste
1	301	Feyl, Regine	188	57,32
2	302	Feyl, Oliver	140	42,68

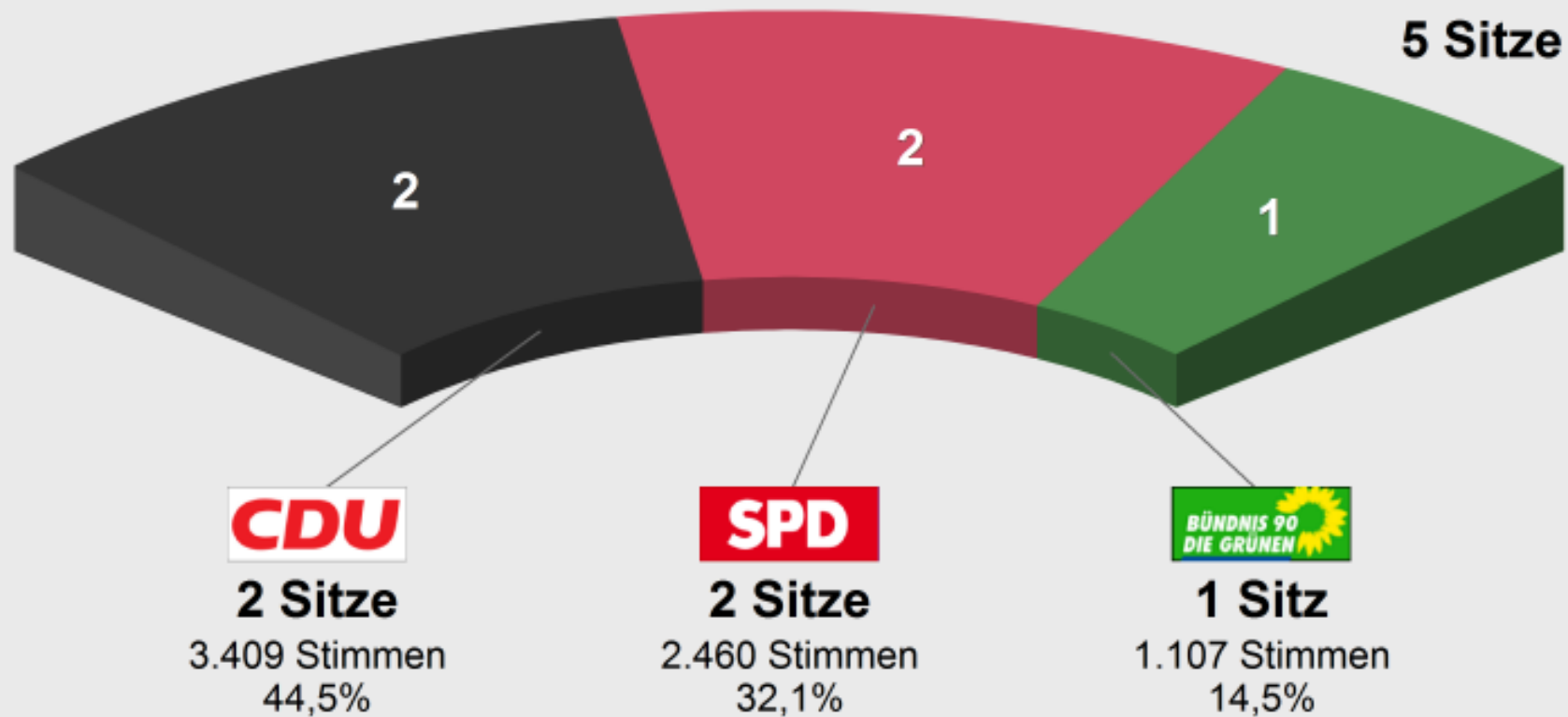
Anzahl gewählter Frauen:

CDU: 1 Frau

SPD: 0 Frauen

FDP: 0 Frauen

OB Petterweil 2016
Vorläufige Sitzverteilung nach 3 von 3 Wahlbezirken



Vorl. Sitzzuteilung OB Petterweil 2016 nach 3 von 3 Wahlbezirken

CDU : 2 Sitze				
Rang	Nr	Person	Stimmen	%-Liste
1	101	Gauterin, Albrecht	1017	29,83
2	102	Milnik, Anke	730	21,41

Ersatzpersonen

3	104	Heß, Carsten	593	17,40
4	103	Christian, Gerhard	585	17,16
5	105	Stresnak, Lydia	484	14,20

SPD : 2 Sitze				
Rang	Nr	Person	Stimmen	%-Liste
1	201	Koch, Adolf	575	23,37
2	204	Schreyer, Ralf	560	22,76

Ersatzpersonen

3	203	Reuther, Hermann	528	21,46
4	202	Kühn, Georg	408	16,59
5	205	Gresch, Ludwig	389	15,81

BÜNDNIS 90 / DIE GRÜNEN : 1 Sitz				
Rang	Nr	Person	Stimmen	%-Liste
1	302	Klötzl, Marcus	362	32,70

Ersatzpersonen

2	304	Knak, Rainer Joachim	253	22,85
3	301	Fischer, Jürgen	185	16,71
4	303	Käckell, Anke	162	14,63
5	305	Gölzenleuchter, Silke	145	13,10

FDP : 0 Sitze				
----------------------	--	--	--	--

Bewerber/innen

Rang	Nr	Person	Stimmen	%-Liste
1	402	Beczowskiak, Michael	190	51,91
2	401	Decker, Ernst	124	33,88
3	403	Decker, Ulrike	52	14,21

Freie Wähler Karben : 0 Sitze				
--------------------------------------	--	--	--	--

Bewerber/innen

Rang	Nr	Person	Stimmen	%-Liste
1	501	Großmüller, Dieter	311	100,00

Anzahl gewählter Frauen:

CDU: 1 Frau

SPD: 0 Frauen

BÜNDNIS 90 / DIE GRÜNEN: 0 Frauen

FDP: 0 Frauen

Freie Wähler Karben: 0 Frauen

OB Burg-Gräfenrode 2016
Vorläufige Sitzverteilung nach 2 von 2 Wahlbezirken



CDU

4 Sitze

2.200 Stimmen
77,5%

SPD

1 Sitz

457 Stimmen
16,1%

Vorl. Sitzzuteilung OB Burg-Gräfenrode 2016 nach 2 von 2 Wahlbezirken

CDU : 4 Sitze				
Rang	Nr	Person	Stimmen	%-Liste
1	101	Heidelberg, Karlfred	912	41,45
2	102	Breidert, Albrecht	416	18,91
3	103	Gubitzer, David	402	18,27
4	105	Wiesler, Erika	242	11,00

Ersatzpersonen

5	104	Bender, Markus	228	10,36
---	-----	----------------	-----	-------

SPD : 1 Sitz				
Rang	Nr	Person	Stimmen	%-Liste
1	201	Schmidt, Michael	263	57,55

Ersatzpersonen

2	202	Becker, Ulla	194	42,45
---	-----	--------------	-----	-------

Freie Wähler Karben : 0 Sitze				
--------------------------------------	--	--	--	--

Bewerber/innen

Rang	Nr	Person	Stimmen	%-Liste
1	301	Hess, Karl-Heinz	85	46,45
2	302	Kruszynski, Dieter	60	32,79
3	303	Eberhardt, Magdalena	38	20,77

Anzahl gewählter Frauen:


CDU: 1 Frau

SPD: 0 Frauen

Freie Wähler Karben: 0 Frauen

OB Rendel 2016

Vorläufige Sitzverteilung nach 2 von 2 Wahlbezirken



3 Sitze

2.590 Stimmen
52,9%



1 Sitz

741 Stimmen
15,1%



1 Sitz

1.221 Stimmen
24,9%

Vorl. Sitzzuteilung OB Rendel 2016 nach 2 von 2 Wahlbezirken

CDU : 3 Sitze				
Rang	Nr	Person	Stimmen	%-Liste
1	101	Menzel, Ehrhard	752	29,03
2	102	Hau, Markus	565	21,81
3	103	Fischer, Kai Uwe	522	20,15

Ersatzpersonen

4	105	Liebel, Heike	447	17,26
5	104	Gralka, Jürgen	304	11,74

SPD : 1 Sitz				
Rang	Nr	Person	Stimmen	%-Liste
1	201	Bomba, Helmut	264	35,63

Ersatzpersonen

2	203	Bruhn, Hannelore	194	26,18
3	202	Geil, Günter	154	20,78
4	204	Fuge-Stich, Edelgard	129	17,41

BÜNDNIS 90 / DIE GRÜNEN : 0 Sitze				
--	--	--	--	--

Bewerber/innen

1	301	Wolter, Achim	343	100,00
---	-----	---------------	-----	--------

Freie Wähler Karben : 1 Sitz				
Rang	Nr	Person	Stimmen	%-Liste
1	402	Macho, Laura	429	35,14

Ersatzpersonen

2	401	Macho, Bodo	398	32,60
3	403	Feldmeier, Thomas	143	11,71
4	405	Griffiths, Marc	137	11,22
5	404	Hildebrand, Markus	114	9,34

Anzahl gewählter Frauen:


CDU: 0 Frauen

SPD: 0 Frauen

BÜNDNIS 90 / DIE GRÜNEN: 0 Frauen

Freie Wähler Karben: 1 Frau

OB Kloppenheim 2016
Vorläufige Sitzverteilung nach 2 von 2 Wahlbezirken



3 Sitze

2.179 Stimmen
51,5%



1 Sitz

821 Stimmen
19,4%



1 Sitz

697 Stimmen
16,5%

Vorl. Sitzzuteilung OB Kloppenheim 2016 nach 2 von 2 Wahlbezirken

CDU : 3 Sitze				
Rang	Nr	Person	Stimmen	%-Liste
1	101	Scheurich, Marita	509	23,36
2	104	Römer, Judith	497	22,81
3	102	Schwellnus-Fastenau, Martina	424	19,46

Ersatzpersonen

4	105	Malcharczik, Willi	413	18,95
5	103	Müller, Günther	336	15,42

SPD : 1 Sitz				
Rang	Nr	Person	Stimmen	%-Liste
1	201	Gottschalk, Helge	386	47,02

Ersatzpersonen

2	202	Boelke-Reinfelder, Daniela	283	34,47
3	203	Bothner, Jürgen	152	18,51

BÜNDNIS 90 / DIE GRÜNEN : 0 Sitze				
--	--	--	--	--

Bewerber/innen

1	301	Dietz, Oliver	260	100,00
---	-----	---------------	-----	--------

FDP : 0 Sitze				
----------------------	--	--	--	--

Bewerber/innen

1	401	Stadler, Hans-Jürgen	130	46,76
2	402	Stadler, Ute	55	19,78
3	403	Lille-Müller, Katharina	54	19,42
4	404	Zeis, Christian	39	14,03

Freie Wähler Karben : 1 Sitz				
Rang	Nr	Person	Stimmen	%-Liste
1	501	Kiefl, Uwe	363	52,08

Ersatzpersonen

2	502	Schwellnus, Thorsten	173	24,82
3	503	Kiefl, Sascha	161	23,10

Anzahl gewählter Frauen:

CDU: 3 Frauen

SPD: 0 Frauen

BÜNDNIS 90 / DIE GRÜNEN: 0 Frauen

FDP: 0 Frauen

Freie Wähler Karben: 0 Frauen